






<p>TOYOTA  CELICA CLUB NEDERLAND</p>	<p>Je bent gespot door één van onze leden!</p> <p>Lidnummer: _____</p> <p>Ben jij ook zo trots op je Celica en wil je deel uitmaken van 1 van de grootste clubs van en voor Celica- enthousiastelingen in Europa?</p> <p>Neem dan snel een kijkje op www.tccn.nl of mail naar penningmeester@tccn.nl en vermeld bovenstaand lidnummer</p>
<p>TOYOTA  CELICA CLUB NEDERLAND</p>	<p>Je bent gespot door één van onze leden!</p> <p>Lidnummer: _____</p> <p>Ben jij ook zo trots op je Celica en wil je deel uitmaken van 1 van de grootste clubs van en voor Celica- enthousiastelingen in Europa?</p> <p>Neem dan snel een kijkje op www.tccn.nl of mail naar penningmeester@tccn.nl en vermeld bovenstaand lidnummer</p>
<p>TOYOTA  CELICA CLUB NEDERLAND</p>	<p>Je bent gespot door één van onze leden!</p> <p>Lidnummer: _____</p> <p>Ben jij ook zo trots op je Celica en wil je deel uitmaken van 1 van de grootste clubs van en voor Celica- enthousiastelingen in Europa?</p> <p>Neem dan snel een kijkje op www.tccn.nl of mail naar penningmeester@tccn.nl en vermeld bovenstaand lidnummer</p>
<p>TOYOTA  CELICA CLUB NEDERLAND</p>	<p>Je bent gespot door één van onze leden!</p> <p>Lidnummer: _____</p> <p>Ben jij ook zo trots op je Celica en wil je deel uitmaken van 1 van de grootste clubs van en voor Celica- enthousiastelingen in Europa?</p> <p>Neem dan snel een kijkje op www.tccn.nl of mail naar penningmeester@tccn.nl en vermeld bovenstaand lidnummer</p>
<p>TOYOTA  CELICA CLUB NEDERLAND</p>	<p>Je bent gespot door één van onze leden!</p> <p>Lidnummer: _____</p> <p>Ben jij ook zo trots op je Celica en wil je deel uitmaken van 1 van de grootste clubs van en voor Celica- enthousiastelingen in Europa?</p> <p>Neem dan snel een kijkje op www.tccn.nl of mail naar penningmeester@tccn.nl en vermeld bovenstaand lidnummer</p>

Gebbruiksaanwijzing

- 1 Vel uitprinten en je lidnummer vermelden!
- 2 Vel dubbelvouwen over de middenlijn
- 3 Geheel uitknippen op de stippellijn
- 4 5 pasjes uit snijden
- 5 Indien mogelijk lamineren
- 6 Pasjes op maat snijden

Ik lamineer ze persoonlijk als los pasje omdat dan alle zijden gelamineerd zijn en er geen water in kan komen!